



**BALANCE GENERAL AL 30 DE JUNIO DE 2.023**

Con cifras comparativas al 30/06/2023 y 30/06/2022  
(Expresado en Guaraníes)

ACTIVO	AL 30/06/2023	AL 30/06/2022	PASIVO Y PATRIMONIO NETO	AL 30/06/2023	AL 30/06/2022
<b>ACTIVO CORRIENTE</b>			<b>PASIVO CORRIENTE</b>		
Disponibilidades Nota 3	3.207.814.417	4.037.149.734	Deudas con Asegurados Nota 13	110.487.996	87.945.610
Inversiones Nota 8	18.229.832.057	13.821.741.412	Deudas con Coaseguros Nota 14	141.115.159	53.755.061
Créditos Técnicos Vigentes Nota 4	16.837.424.311	14.129.048.069	Deudas con Reaseguros Nota 15	2.518.305.446	4.007.661.397
Créditos Administrativos Nota 6	1.055.115.709	1.365.891.395	Deudas con intermediarios Nota 16	576.097.915	270.209.797
Gastos pagados por adelantado Nota 23	1.179.711.069	8.482.902.532	Otras deudas técnicas Nota 24	3.882.997.662	5.819.019.760
Bienes y derechos recibidos Nota 7	9.387.500	25.108.100	Obligaciones administrativas Nota 25	3.920.124.477	4.619.882.357
Activos diferidos Nota 11	2.554.411.925	4.177.497.045	Provisiones técnicas de seguros Nota 17	25.291.963.222	29.132.327.046
<b>Total Activo Corriente</b>	<b>43.073.696.988</b>	<b>46.039.338.287</b>	Provisiones técnicas de siniestros Nota 18	2.181.256.831	1.805.856.836
			Utilidades diferidas Nota 19	64.487.642	49.441.879
<b>ACTIVO NO CORRIENTE</b>			<b>Total Pasivo Corriente</b>	<b>38.686.836.350</b>	<b>45.846.099.743</b>
Créditos Técnicos Vigentes Nota 4	0	0			
Créditos Técnicos Vencidos Nota 5	1.724.178.734	1.934.226.274	<b>PASIVO NO CORRIENTE</b>		
Créditos Administrativos Nota 6	0	0	Pasivo no corriente	0	0
Inversiones Nota 8	0	0	<b>Total Pasivo No Corriente</b>	<b>0</b>	<b>0</b>
Gastos pagados por adelantado Nota 23	0	0	<b>TOTAL PASIVO</b>	<b>38.686.836.350</b>	<b>45.846.099.743</b>
Bienes y derechos recibidos Nota 7	0	0			
Bienes de uso Nota 10	27.545.453.316	28.328.913.534	<b>PATRIMONIO NETO</b>		
Activos diferidos Nota 11	5.512.720.305	4.694.687.205	Capital Social Nota 20	28.815.586.832	23.513.586.832
<b>Total Activo No Corriente</b>	<b>34.782.352.355</b>	<b>34.957.827.013</b>	Cuentas pendientes de capitalizac. Nota 20	0	2.000.000.000
			Reservas Nota 20	9.324.621.655	9.307.643.697
			Resultados acumulados Nota 20	0	0
			Resultado del ejercicio Nota 20	1.029.004.506	329.835.028
			<b>TOTAL PATRIMONIO NETO</b>	<b>39.169.212.993</b>	<b>35.151.065.557</b>
<b>TOTAL ACTIVO</b>	<b>77.856.049.343</b>	<b>80.997.165.300</b>	<b>TOTAL PASIVO Y PATRIMONIO NETO</b>	<b>77.856.049.343</b>	<b>80.997.165.300</b>

CUENTAS DE ORDEN Y CONTINGENCIAS	30/6/2023	30/6/2022
Capitales Asegurados	7.749.404.761.350	6.249.558.189.125
Capitales Asegurados Cedidos	5.175.654.925.970	3.825.271.137.352
Cuentas de Orden y Contingencias	80.717.843.446	65.649.279.726
<b>TOTAL DE CUENTAS DE ORDEN Y CONTINGENCIAS</b>	<b>13.005.777.530.766</b>	<b>10.140.478.606.203</b>

Lic. Claudia D. Prieto A.  
Contador

Abog. Fernando Villa  
Síndico

Lic. Victor E. Rivas.  
Director Ejecutivo

Sra. Maria Cristina M. de Tanaka  
Director - Presidente




ESTADO DE RESULTADOS AL 30 DE JUNIO DE 2.023

Con cifras comparativas al 30/06/2023 y 30/06/2022  
(Expresado en guaraníes)

RESULTADOS ACUMULADOS		AL 30/06/2023	AL 30/06/2022
<b>INGRESOS TECNICOS DE PRODUCCION</b>			
Primas Directas	Código 4.01	81.871.975.778	55.801.096.842
Primas de Reaseguros Aceptados	Código 4.02	219.542.928	199.633.181
Desafectación de Provisiones Técnicas de Seguros		0	0
<b>EGRESOS TECNICOS DE PRODUCCION</b>			
Primas Reaseguros Cedidos	Cod.5.01+ Cod.5.02	3.235.950.804	2.661.072.068
Constitución de Provisiones Técnicas de Seguros		0	0
<b>PRIMAS NETAS GANADAS</b>		<b>78.855.567.902</b>	<b>53.339.657.955</b>
<b>SINIESTROS</b>			
Siniestros	Código 5.06	49.189.574.796	27.873.993.712
Gastos de Liquidación Siniestros, Salvataje y Recup.	Código 5.08	212.564.474	239.527.764
Siniestros de Reaseguros aceptados	Código 5.13	0	0
Constitución de Provisiones Técnicas de Siniestros	Código 5.05	964.755.444	2.772.586.322
<b>RECUPEROS DE SINIESTROS</b>			
Recupero de Siniestros	Código 4.07	1.952.350.812	719.272.699
Siniestros recuperados de reaseguros cedidos	Cod.4.08 + Cod.4.09	1.561.782.613	1.383.812.570
Participación Recupero Reaseguros Aceptados	Código 4.12	0	0
Desafectación de Provisiones Técnicas de Siniestros	Código 4.06	743.018.454	2.169.548.989
<b>SINIESTROS NETOS OCURRIDOS</b>		<b>46.109.742.835</b>	<b>26.613.473.540</b>
<b>UTILIDAD TECNICA BRUTA</b>		<b>32.745.825.067</b>	<b>26.726.184.415</b>
<b>OTROS INGRESOS TECNICOS</b>			
Reintegro de Gastos de Producción	Código 4.05	6.220.502	1.182.174
Otros Ingresos por Reaseguros Cedidos	Código 4.11	650.035.721	361.396.554
Otros Ingresos por Reaseguros Aceptados		0	0
Desafectación de Previsiones	Código 4.26	3.091.430.937	3.589.700.853
<b>OTROS EGRESOS TECNICOS</b>			
Gastos de Producción	Código 5.04	6.043.006.305	4.162.627.436
Gastos de Cesión de Reaseguros	Código 5.12	2.640.172.082	2.258.387.257
Gastos de Reaseguros Aceptados	Código 5.14	0	0
Gastos Técnicos de Explotación	Cod. 5.25 - Cod.5.25.01.04.01	26.779.439.676	25.630.071.791
Constitución de Previsiones	Código 5.27	1.760.747.314	3.249.823.926
<b>UTILIDAD OPERATIVA NETA</b>		<b>-729.853.150</b>	<b>-4.622.446.414</b>
Ingresos de Inversión			
Gastos de Inversión	Código 4.25	1.961.574.091	1.336.868.752
	Código 5.26	393.058.610	785.027.809
<b>UTILIDAD SOBRE INVERSIONES</b>		<b>1.568.515.481</b>	<b>551.840.943</b>
<b>RESULTADOS EXTRAORDINARIOS</b>		<b>350.256.019</b>	<b>4.499.877.160</b>
<b>UTILIDAD NETA ANTES DE IMPUESTOS</b>		<b>1.188.918.350</b>	<b>429.271.689</b>
Impuesto a la Renta		159.913.844	99.436.661
<b>UTILIDAD NETA DEL EJERCICIO</b>		<b>1.029.004.506</b>	<b>329.835.028</b>

  
Lic. Claudia D. Prieto A.  
Contador


  
Abog. Fernando Villa  
Síndico


  
Lic. Víctor E. Rivas.  
Director Ejecutivo

  
Sra. María Cristina M. de Tanaka  
Director - Presidente

**LA RURAL S.A. DE SEGUROS**  
**ESTADO DE VARIACION DE PATRIMONIO NETO AL 30 DE JUNIO DE 2.023**  
 CON CIFRAS COMPARATIVAS AL 30/06/2023 Y 30/06/2022  
 (Expresado en Guaraníes)

Descripción de Movimientos	Capital Integrado		Pendientes		Reservas sobre utilidades			Reservas Patrimoniales		Resultados		Total Patrimonio
	En Efectivo	Capital Secundario	Aportes a Capitalizar	Legal	Estatutaria	Facultativas	De Revalúo	Ley 827/96	Acumulados	Del Ejercicio		
<b>Saldo al 30/06/2021</b>	22.800.000.000	713.586.832	0	2.432.496.170	0	0	9.062.321.326	0	1.088.006.353	-3.275.180.152	32.821.230.529	
1- Transf. de Resultado del Ejercicio An	0	0	0	0	0	0	0	0	0	3.275.180.152	3.275.180.152	
2- Integración de Capital	0	0	0	0	0	0	0	0	0	0	0	
3- Aportes a Capitalización	0	0	2.000.000.000	0	0	0	0	0	0	0	2.000.000.000	
4- Constitución de Reservas	0	0	0	0	0	1.088.006.353	0	0	-1.088.006.353	0	0	
5- Capitalización de Reservas	0	0	0	0	0	0	0	0	0	0	0	
6- Ajustes de Resultados Anteriores	0	0	0	0	0	0	0	0	0	0	0	
7- Distribución de Dividendos	0	0	0	0	0	0	0	0	0	0	0	
8- Otros	0	0	0	-2.187.173.799	0	-1.088.006.353	0	0	0	0	-3.275.180.152	
9- Resultado del Ejercicio	0	0	0	0	0	0	0	0	0	329.835.028	329.835.028	
<b>Saldo al 30/06/2022</b>	22.800.000.000	713.586.832	2.000.000.000	245.322.371	0	0	9.062.321.326	0	0	329.835.028	35.151.065.557	
1- Transf. de Resultado del Ejercicio An	0	0	0	0	0	0	0	0	0	-329.835.028	-329.835.028	
2- Integración de Capital	5.302.000.000	0	0	0	0	0	0	0	0	0	5.302.000.000	
3- Aportes a Capitalización	0	0	0	0	0	0	0	0	0	0	0	
4- Constitución de Reservas	0	0	0	16.491.751	0	486.207	0	0	0	0	16.977.958	
5- Capitalización de Reservas	0	0	0	0	0	0	0	0	0	0	0	
6- Ajustes de Resultados Anteriores	0	0	0	0	0	0	0	0	0	0	0	
7- Distribución de Dividendos	0	0	0	0	0	0	0	0	0	0	0	
8- Otros	0	0	-2.000.000.000	0	0	0	0	0	0	0	-2.000.000.000	
9- Resultado del Ejercicio	0	0	0	0	0	0	0	0	0	1.029.004.506	1.029.004.506	
<b>Saldo al 30/06/2023</b>	28.102.000.000	713.586.832	0	261.814.122	0	486.207	9.062.321.326	0	0	1.029.004.506	39.169.212.993	

  
**Abog. Fernando Villa**  
 Síndico

  
**Lic. Víctor E. Rivas.**  
 Director Ejecutivo

  
**Sra. María Cristina M. de Tanaka**  
 Director - Presidente

  
**Lic. Claudia D. Prieto A.**  
 Contador






**ESTADO DE FLUJO DE EFECTIVO AL 30 DE JUNIO DE 2.023**

Con cifras comparativas al 30/06/2023 y 30/06/2022  
(Expresado en Guaraníes)

FLUJO DE EFECTIVO	AL 30/06/2023	AL 30/06/2022
<b>A FLUJO DE EFECTIVO DE ACTIVIDADES OPERATIVAS</b>		
Cobros a Clientes	75.878.449.264	66.340.291.193
Pago Siniestros	-47.670.364.938	-26.324.977.972
Pago a proveedores y al personal	-25.619.351.635	-39.914.477.258
Pago a Reaseguradores	-4.718.178.892	-4.519.637.270
Otros	-627.690.925	3.524.765.454
<b>FLUJOS NETOS POR ACTIVIDADES OPERATIVAS</b>	<b>-2.757.137.126</b>	<b>-894.035.853</b>
<b>B FLUJOS DE EFECTIVO POR ACTIVIDADES DE INVERSION</b>		
Adquisición de Activos Fijos	1.778.234.043	1.864.688.386
Venta de Activos Fijos	0	0
Inversiones Efectuadas	-4.408.090.645	-1.393.704.624
Ingresos/Egresos financieros netos (productos inversión)	1.568.515.481	551.840.943
<b>FLUJOS NETOS POR ACTIVIDADES DE INVERSION</b>	<b>-1.061.341.121</b>	<b>1.022.824.705</b>
<b>C FLUJO DE EFECTIVO POR ACTIVIDADES DE FINANCIAMIENTO</b>		
Integración de Capital	3.302.000.000	2.000.000.000
Dividendos pagados a accionistas	-329.835.028	0
Otros	16.977.958	0
<b>FLUJOS NETOS POR ACTIVIDADES DE FINANCIAMIENTO</b>	<b>2.989.142.930</b>	<b>2.000.000.000</b>
<b>INCREMENTO (DISMINUCION) NETO DE EFECTIVO Y EQUIVALENTES EFECTIVO Y EQUIVALENTES AL INICIO DEL EJERCICIO</b>	<b>-829.335.317</b>	<b>2.128.788.852</b>
<b>EFECTIVO Y EQUIVALENTES AL CIERRE DEL EJERCICIO</b>	<b>4.037.149.734</b>	<b>1.908.360.882</b>
<b>EFECTIVO Y EQUIVALENTES AL CIERRE DEL EJERCICIO</b>	<b>3.207.814.417</b>	<b>4.037.149.734</b>

  
Lic. Claudia D. Prieto A.  
Contador

  
Abog. Fernando Villa  
Síndico

  
Lic. Víctor E. Rivas.  
Director Ejecutivo

  
Sra. María Cristina M. de Tanaka  
Director - Presidente